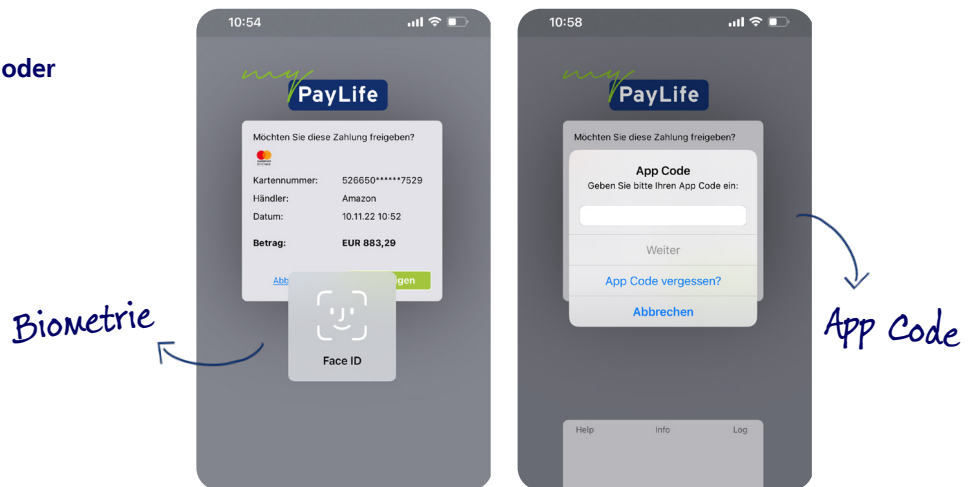
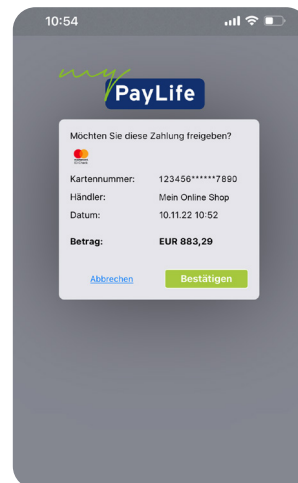
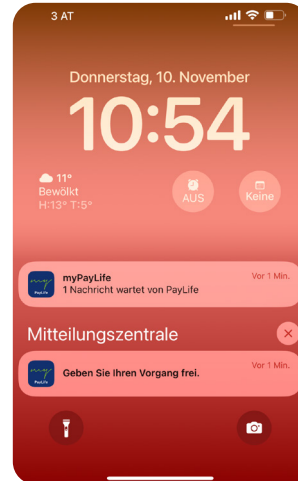




Die myPayLife App bietet Ihnen die schnelle Freigabe durch Biometrie (Fingerabdruck bzw. Gesichtserkennung) oder durch Eingabe Ihres App Codes.

So einfach geht die Zahlungsfreigabe:

1. Beim Bezahlen in einem Onlineshop geben Sie Ihre Kartendaten ein.
Um Ihre Zahlung freizugeben, steigen Sie bitte in Ihre App ein oder öffnen Sie die Push-Benachrichtigung, die Sie auf Ihrem registrierten Mobilgerät erhalten haben.
2. Zahlungsdetails kontrollieren, auf „Bestätigen“ klicken oder die Zahlung durch „Abbrechen“ ablehnen.
3. Die Zahlung mit Biometrie oder App Code freigeben.



Fertig! Ihr Einkauf ist freigegeben und Sie erhalten die entsprechende Information in Ihrem Onlineshop.